

# La P.R.L. y las mutuas en cifras 2008-2013

Pere Teixidó Campàs  
Director Técnico-Científico



# La P.R.L. y las mutuas en cifras 2008-2013

Pere Teixidó Campàs  
Director Técnico-Científico

Barcelona, octubre de 2014

 **Mutua Universal**

**I+D** en Prevención

Prevención de Riesgos Laborales desde 1929

**La reproducción o publicación de este artículo puede realizarse con la condición de mencionar la fuente y enviar un ejemplar al autor.**

**Correspondencia: Mutua Universal, calle Balmes, nº17 08007 Barcelona**  
[pteixido@mutuauniversal.net](mailto:pteixido@mutuauniversal.net)



En el pasado ejercicio 2013, las Mutuas seguimos luchando contra los accidentes laborales y las enfermedades profesionales para evitar, en lo posible, los enormes costes humanos y económicos que supone el tener una alta siniestralidad, y que ello no signifique un perjuicio para los trabajadores, para la competitividad de las empresas y para que no se vea comprometida la viabilidad de las Mutuas y del Sistema de Seguridad Social.

Sigue siendo consustancial al hecho mismo de la existencia de las Mutuas en su afán de atender, de forma integral, la gestión de los accidentes de trabajo y a las enfermedades profesionales. Más aún, si cabe, en estos tiempos que estamos sufriendo esta crisis profunda.

Mencionar el informe realizado por los Profesores Dr. Dietmar Bräunig y el Dr. Thomas Kohstall, titulado “Calculating the international return on prevention for companies”<sup>1</sup>, publicado por encargo de la Asociación Internacional de la Seguridad Social (AISS), en febrero de 2013. En este informe realizado en 337 empresas de 19 países se avala el argumento microeconómico para que las empresas inviertan en PRL – la inversión resulta económica y, sobretodo, socialmente rentable. En la práctica, esto significa que, por cada euro invertido, las empresas pueden esperar un rendimiento económico potencial de, como mínimo, 2,2 euros según dicho informe.

Además de esto cabe mencionar, del mismo trabajo citado antes, el párrafo siguiente: *“Sólo fortaleciendo unas estrategias eficaces de prevención – orientadas a reducir la frecuencia y gravedad de las incidencias de riesgo en el trabajo aseguradas – se puede minimizar las pérdidas potenciales en calidad de vida y garantizar financieramente la sostenibilidad de los programas de compensación y rehabilitación”*.

---

<sup>1</sup> Prof. Dr. Dietmar Bräunig, Dr. Thomas Kohstall. Calculating the international return on prevention for companies: costs and benefits of investments in occupational safety and health. ISSA. Geneva, February 2013 ([www.issa.int/ROP](http://www.issa.int/ROP))

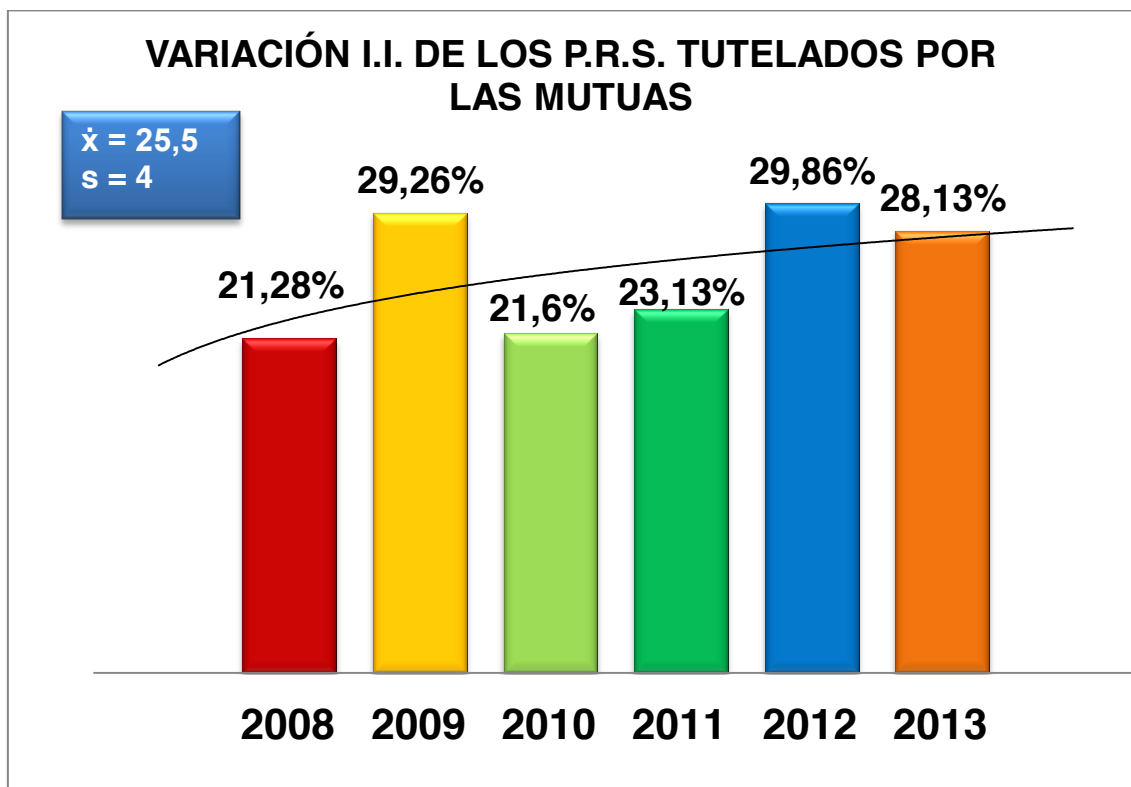
A continuación, se presentan las cifras del programa de reducción de siniestralidad, que forma parte de las actividades preventivas en el ámbito de la Seguridad Social, impulsado por las Mutuas y realizado por las empresas que han querido participar en él, el cual da unos resultados francamente buenos. Durante el periodo 2008-2013 con un rendimiento promedio del programa del 389% y una reducción de la siniestralidad del 25,5% de promedio, las empresas que han participado han conseguido reducir sus bajas en 235.503 casos, lo cual ha significado, para estas empresas, un aporte de 6.619.466 días a la producción. Esto mismo, puesto en datos económicos, ha significado un ahorro estimado en 5.629 MM de euros para las mismas empresas en el mismo periodo.

Para el desarrollo de este escrito nos hemos apoyado en los estudios realizados por AMAT en el periodo 2008-2013 titulados "LA ACTIVIDAD DE PREVENCIÓN DE RIESGOS LABORALES DE LAS MUTUAS COMO FACTOR CLAVE DE LA COMPETITIVIDAD EMPRESARIAL Y DE UNA SEGURIDAD SOCIAL DINÁMICA" de los años 2008, 2009, 2010, 2011, 2012 y 2013.

<b>P.R.S. IMPULSADOS POR AMAT</b>	<b>2008</b>	<b>2009</b>	<b>2010</b>	<b>2011</b>	<b>2012</b>	<b>2013</b>	<b>Δ 11/13</b>
Nº de empresas participantes	79.254	43.949	32.951	25.647	29.571	52.259	76,70%
Nº de trabajadores de estas empresas	2.954.388	1.830.533	1.785.179	1.367.889	1.327.488	1.489.559	12,20%
Nº de técnicos de las Mutuas dedicados	602	435	369	367	386	397	2,80%
Empresas/Técnicos	132	101	89	70	77	132	71,40%
Trabajadores/Técnicos	4.908	4.208	4.838	3.727	3.439	3.752	9,10%
Variación del I.I. en las empresas participantes	21,28%	29,26%	21,60%	23,13%	29,86%	28,13%	-5,80%
Bajas evitadas por las empresas participantes	60.773	84.196	29.079	27.911	28.621	4.923	-82,80%
Bajas total España	120.022	187.519	47.917	67.944	111.740	11.486	-89,70%
% de contribución	50,63	44,90	60,69	41,08	25,61	42,86	67,40%
Inversión en actividades de PRL por parte de las Mutuas	56.200.000	36.623.928	27.696.969	26.308.427	24.492.108	24.602.332	0,50%
Días aportados a la producción	1.778.838	1.832.308	937.479	914.923	991.145	164.773	-83,40%
Menor coste potencial para la S.S.	169.747.437	304.760.000	130.757.006	104.836.793	122.416.457	106.620.594	-12,90%
Menor coste para las empresas participantes	1.018.484.624	1.828.570.000	784.542.008	629.020.761	734.498.741	639.723.563	-12,90%
Rendimiento	202%	732%	372%	298%	400%	333%	-16,80%

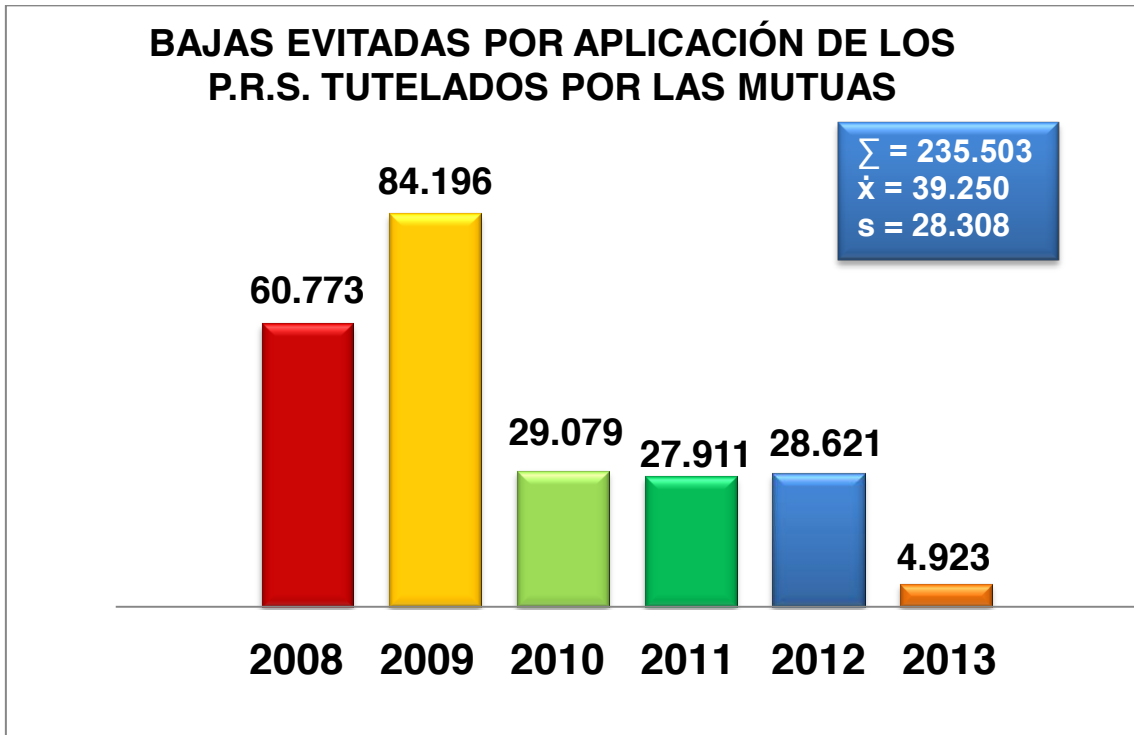
Veamos ahora algunos indicadores, expresados en gráficos, que nos ayuden a comprender mejor la evolución de los programas de reducción de siniestralidad (P.R.S.) impulsados por las Mutuas y realizados por las empresas que, voluntariamente, han querido participar.

La variación del índice de incidencia (I.I.) en relación al año anterior en el total de España ha sido del 12% en 2008 y del -0,7% en 2013 suponiendo un decremento de 11,3 puntos. En el mismo periodo, las empresas que han participado en el programa han logrado el 21,28% en el 2008 y del 28,13% en el 2013, lo que supone un incremento de 6,9 puntos en la variación del I.I. Esto demuestra que los P.R.S. impulsados por las Mutuas resisten mejor el envite de la crisis.



La curva dibujada en negro es la curva de tendencia logarítmica de la variación del I.I. anual de los P.R.S. que han tutelado las Mutuas.

Esta variación del I.I. ha comportado, durante este periodo del 2008 al 2013, la evitación de 235.503 bajas, siendo la media anual de 39.250 bajas evitadas. A pesar de haberse registrado el mínimo (4.923 bajas) en este periodo, lo que ha representado una disminución con respecto al año 2012 del 82,8%.

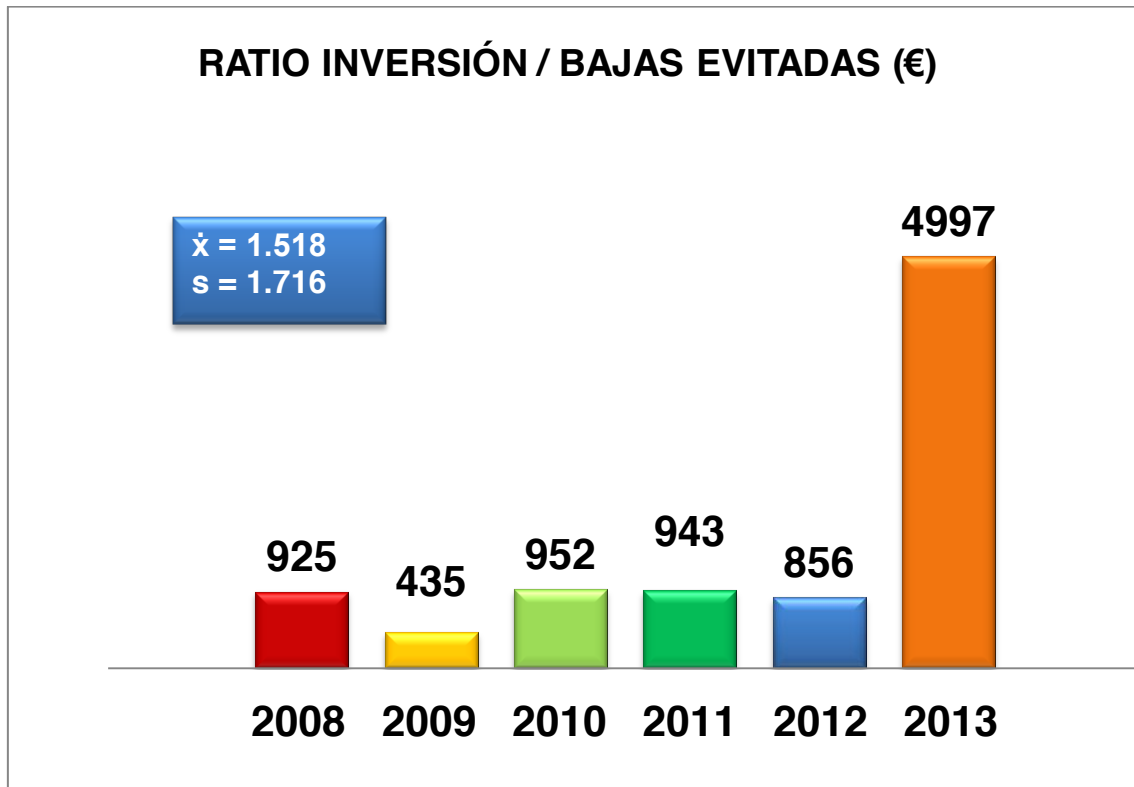


Como consecuencia de las bajas evitadas, la aportación de días hábiles a la producción durante este periodo ha sido de 6.619.466. A pesar de, como en el caso anterior, haberse registrado el mínimo en número de días aportados (164.773) en este periodo.

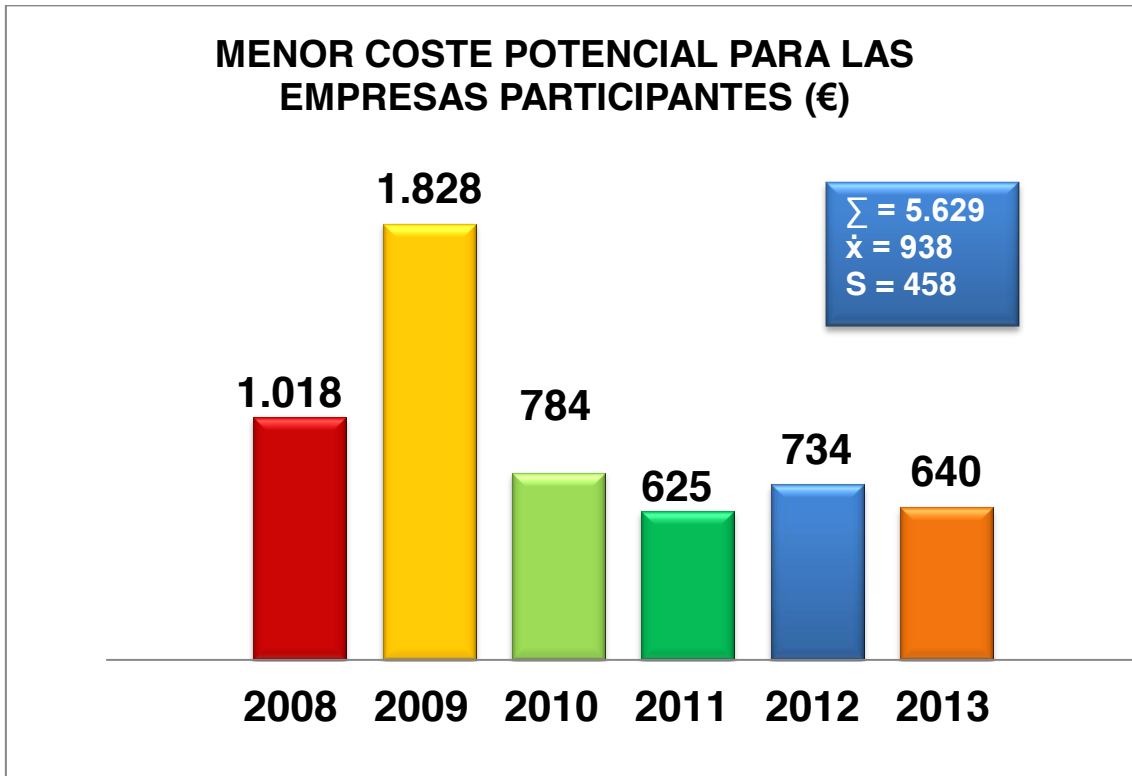




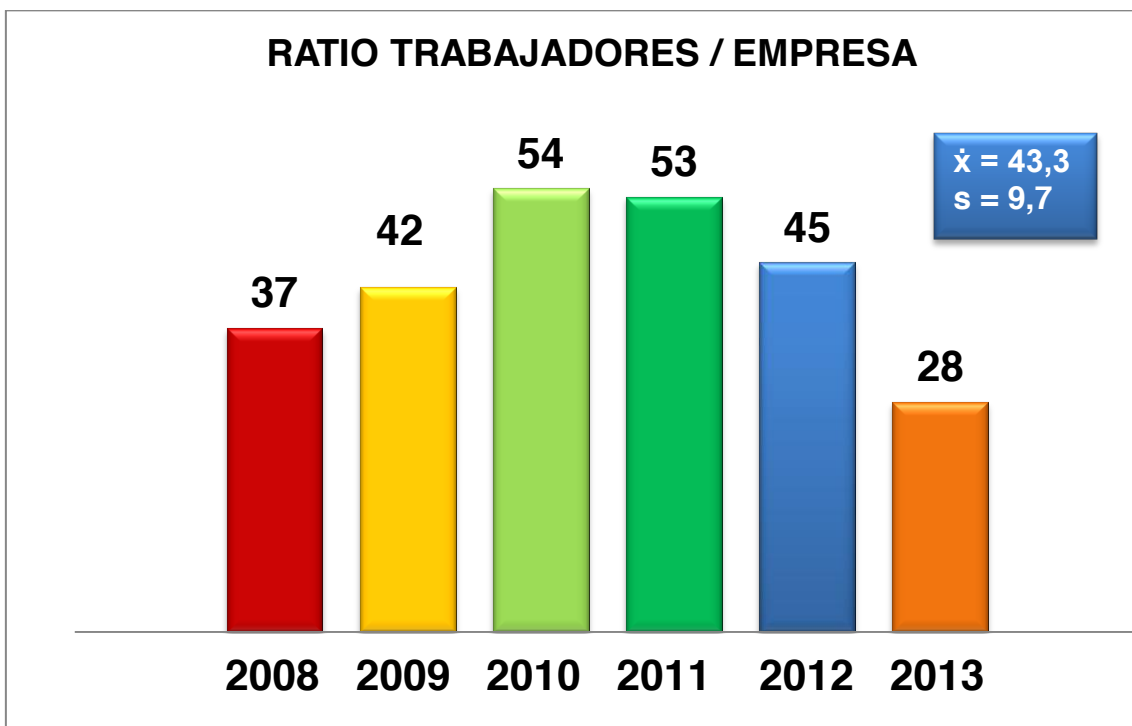
Calculando el ratio inversión/bajas evitadas, encontramos que el promedio para el periodo 2008-2013 es de 1.518 euros, siendo su valor para el año 2013 de 4.997 euros. Esto significa que, para evitar una baja, se ha tenido que aportar el 484% más de recursos que durante el año 2012.



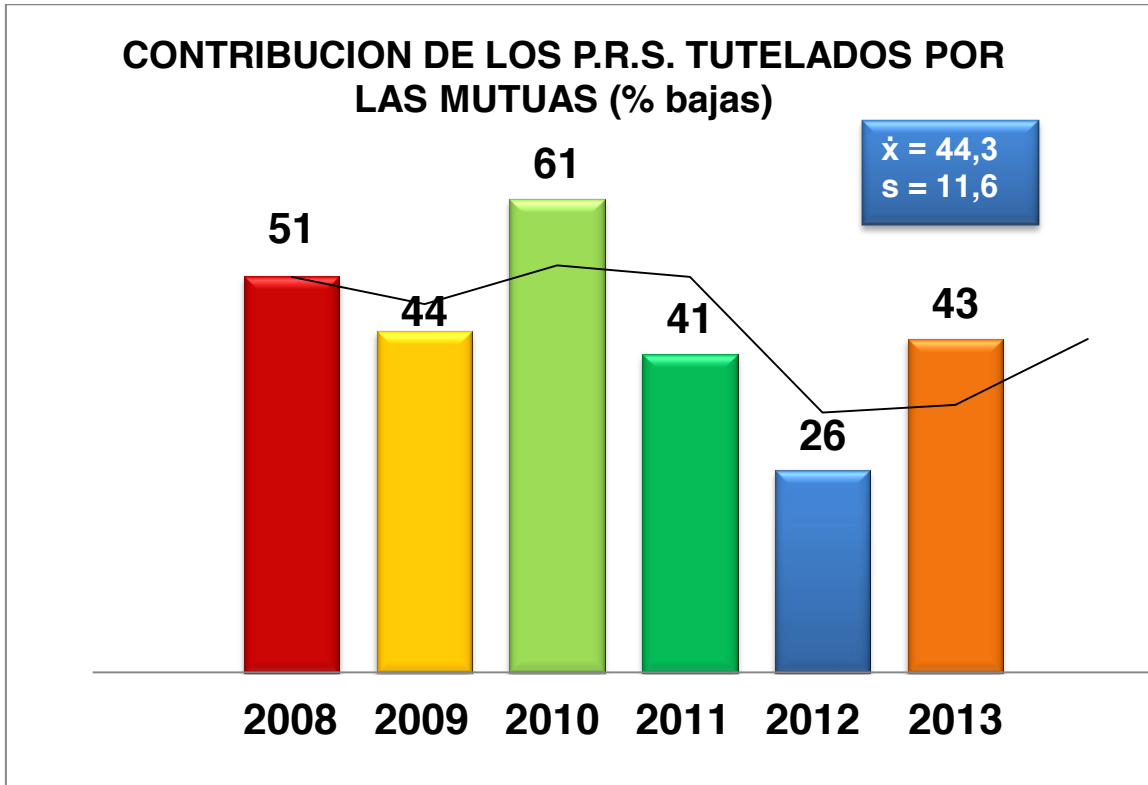
El menor coste estimado para las empresas que han participado en el programa ha sido para 2013 de 640 MM de euros, siendo el del total del periodo 2008-2013 de 5.629 MM de euros. Esto es equivalente a decir que, por cada euro invertido en PRL por las Mutuas, las empresas consiguen ahorrar 26 euros de gasto adicional. Igualmente, por cada euro invertido en el programa de PRS, las Mutuas, y por lo tanto el Sistema de Seguridad Social, consiguen un ahorro potencial de 3,3 euros.



El número de trabajadores por empresa participante ha descendido de promedio a 28, un decremento del 36,7% en relación al 2012. Sin olvidar que la unidad de acción es la empresa, siguiendo las indicaciones de Seguridad Social, se ha atendido a más empresas pequeñas.

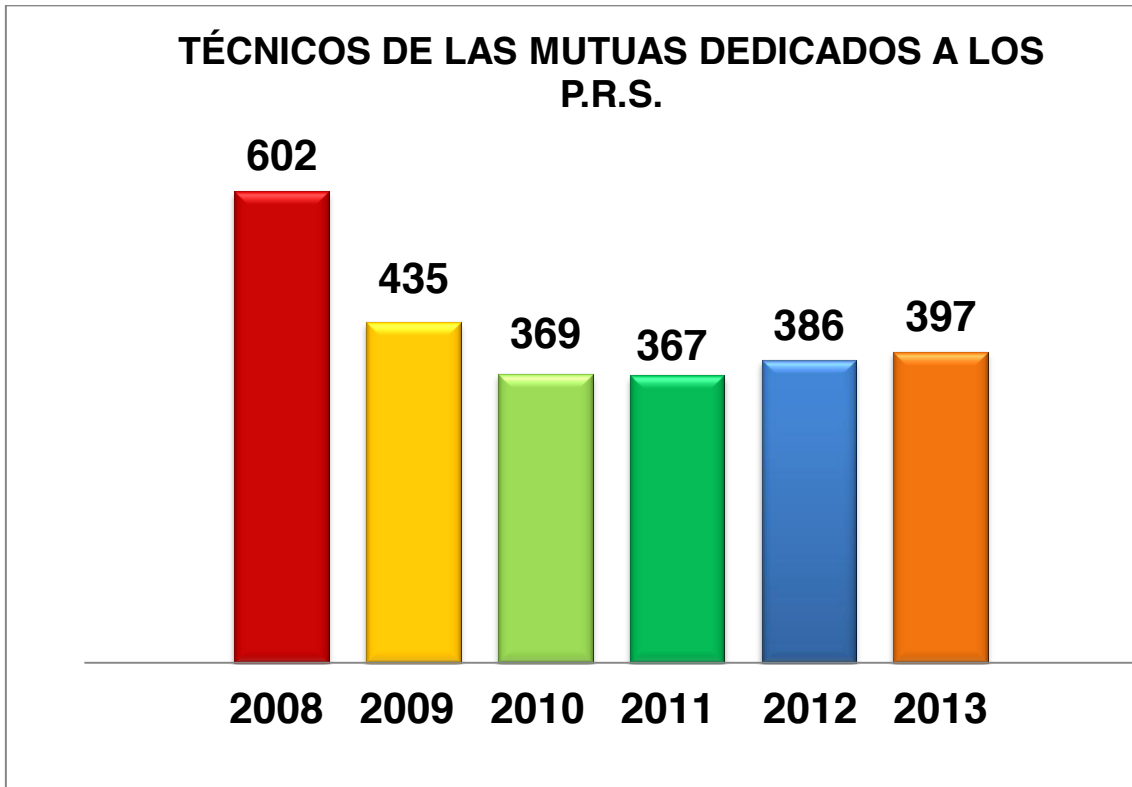


La contribución a las bajas evitadas por este programa impulsado por las Mutuas y realizado por las empresas que han participado, en relación a las bajas totales sucedidas en España, se ha recuperado durante el año 2013 llegando a alcanzar un 43%, esto supone un incremento del 65% respecto el 2012.

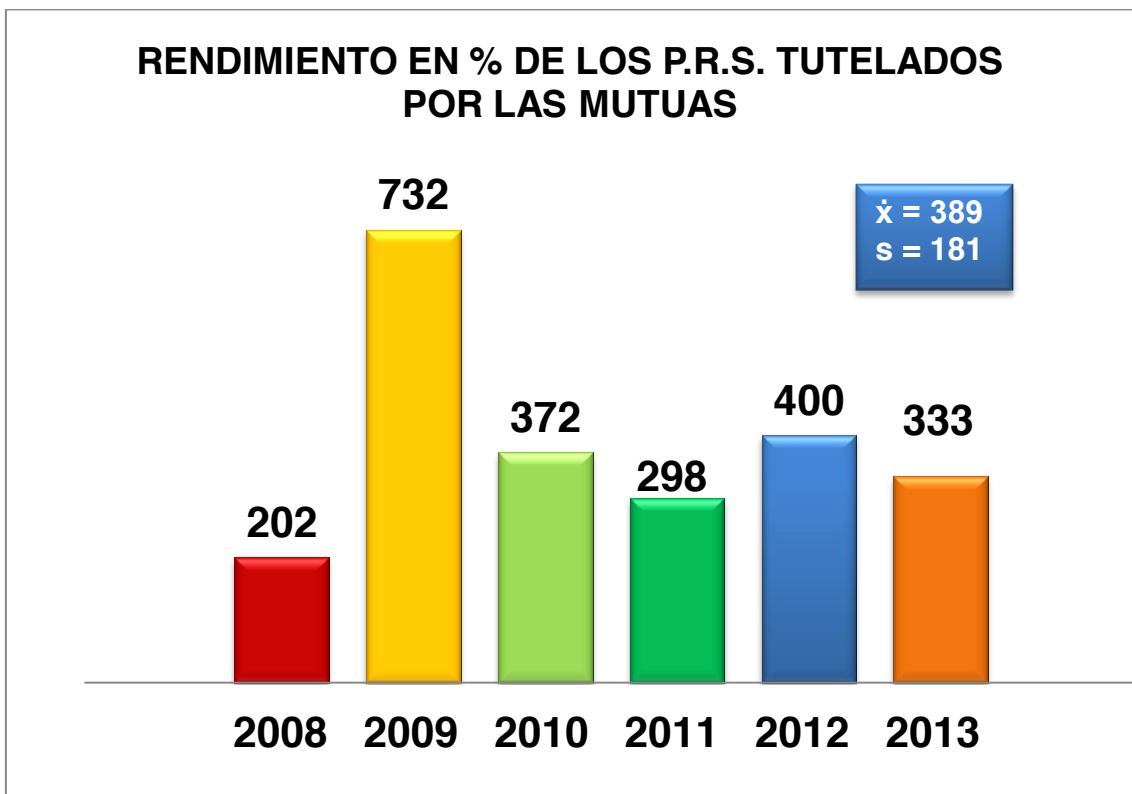


La línea negra representa la media móvil de la contribución anual que han hecho las Mutuas a la reducción de siniestralidad.

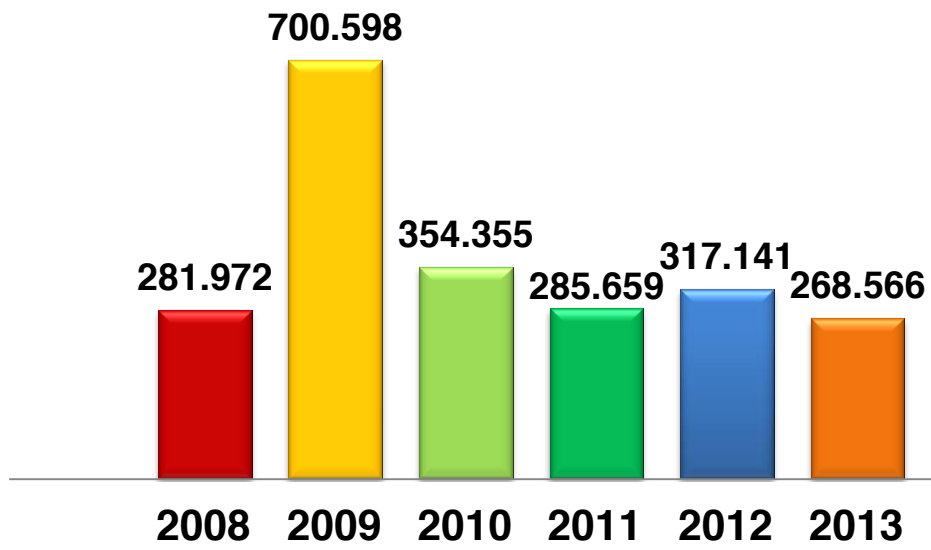
Todo esto ha sido gracias al esfuerzo de las empresas que voluntariamente han participado en los Programas de Reducción de Siniestralidad y gracias a los técnicos de prevención de las Mutuas. Este último año la plantilla de técnicos dedicados a los P.R.S. se ha visto incrementada en un 8,2% que juntamente con el incremento del 5,2% que hubo en el 2012, sirve para paliar algo el decremento que hubo en el 2009.



Finalmente el rendimiento del programa calculado entre lo que se ahorra el Sistema de Seguridad Social y la inversión realizada por las Mutuas es de promedio para el periodo 2008-2013 del 389%, siendo el ahorro potencial por técnico alcanzado en 2013 de 268.566 euros de promedio.



**RATIO AHORRO / TECNICO DEDICADO A LOS  
P.R.S. TUTELADOS POR LAS MUTUAS (€)**



## **CONCLUSIONES**

Los programas de Prevención de Riesgos Laborales impulsados por las Mutuas, siguiendo las indicaciones de Seguridad Social y llevados a cabo por las empresas que, voluntariamente lo han aceptado, ha tenido un rendimiento promedio durante el periodo 2008-2013 francamente positivo del 389%, siendo el último año del 333%. Esto es un síntoma claro de su utilidad económica, sin olvidar su utilidad social y personal al conseguir que haya menos accidentes en las empresas y es así como queda claro su utilidad para los trabajadores, las empresas, la Seguridad Social y para el conjunto de la sociedad.

Aplicando estos Programas de Reducción de Siniestralidad, se ha conseguido un ahorro potencial al Sistema de Seguridad Social de unos 938.6 MM de euros para el periodo 2008-2013. A la vez, para las empresas que han participado en el mismo, el ahorro se estima en unos 5.629 MM de euros para el mismo periodo. Esto mismo expresado en días aportados a la producción en el periodo 2008-2013 ha sido de 6.619.466 y las bajas evitadas han sido 235.503.

Otro dato significativo es el del 44,3% de contribución, en promedio, a la reducción de las bajas totales que se han producido en España durante este periodo, lo que da idea de que las Mutuas apuntan bien al problema de la siniestralidad y saben dónde está, dando idea de eficacia. La variación del índice de incidencia (I.I.) de promedio logrado a lo largo del periodo 2008-2013 por estas empresas ha sido del 25,5% dando una idea de la eficiencia del programa.

En cuanto a los técnicos de prevención de las Mutuas aplicados al programa es de destacar que continúa con la tendencia al alza en un 2,8% que sumado al del año pasado nos da un incremento del 8,2%. En lo referente al presupuesto, tenemos que decir que este se ha incrementado en un 0,5%, todo y a pesar de haber alcanzado un rendimiento en el último año de 333%.

Cabe resaltar el esfuerzo realizado por el sector para mantener el rendimiento del programa a la vez que incrementar a 132 (55 empresas más que en 2012) el número de empresas que han sido atendidas por técnico. Siguiendo las indicaciones de Seguridad Social de atender a las empresas más pequeñas, el ratio Trabajadores/Empresa se ha situado en 28 trabajadores para el año 2013, experimentando un decrecimiento del 36% en relación al año pasado. Así se explica el incremento habido este año en la inversión por unidad de baja experimentado durante este ejercicio de 4.997 euros (483,8%).

Apoyándose en la sinergia motivacional de realizar actividades de Prevención de Riesgos Laborales voluntariamente por todos los actores relevantes (Administración, Empresas, Trabajadores, Mutuas, S.P.A.'s, E.T.T.'s, Organismos de Control, etc.), conjuntamente con la obligación de cumplir con los mandatos de la Ley, estos dos ítems constituyen los motores capaces de proyectar una acción preventiva sostenida y sostenible capaz de alcanzar una reducción efectiva de la siniestralidad.

Prueba de ello son los resultados alcanzados por la realización de este programa que han impulsado las Mutuas, siguiendo las indicaciones de Seguridad Social y han realizado las empresas que han participado en el mismo. Las empresas que han participado en él han conseguido por cada euro invertido un ahorro estimado en 26 euros. Por otro lado, por cada euro invertido se estima que el Sistema de Seguridad Social ha conseguido un ahorro de 3,3 euros.

Pero no nos cansaremos de repetir que más allá del resultado económico, que no deja de ser imprescindible sobretodo en épocas de crisis, está su utilidad social y personal al conseguir que haya menos accidentes en las empresas.

Mutua Universal  **Más allá de la salud**