



AFILIACIÓN DE EMPRESAS ASOCIADAS Y TRABAJADORES PROTEGIDOS

1T 2021

La asociación de empresas a las Mutuas en **Contingencias Profesionales** ha pasado de 1.348.020 en el primer trimestre del año 2020 a 1.368.008 en durante el mismo periodo del año 2021, con un incremento del 1,48%, mientras que los **trabajadores protegidos** por esta contingencia y en el mismo periodo han pasado de 16.591.059 a 16.957.422, con un aumento del 2,21%. La cuota de mercado de las Mutuas en contingencias profesionales, medida por la afiliación de empresas a las Mutuas, respecto al total del Sistema ha evolucionado desde el 98,55%, durante el primer trimestre del año 2020, al 98,62% registrado en el primer trimestre del año 2021. Mientras que, dicha cuota, medida por la afiliación de trabajadores, respecto al total del Sistema ha pasado del 96,75% en el mismo periodo del año 2020 al 96,88% del primer trimestre del año 2021.

	EMPRESAS				
	MUTUAS	% MUTUAS S/T.SIST.	RESTO SISTEMA	% RESTO SISTEMA S/T.SIST.	TOTAL SISTEMA
Régimen General	1.361.905	98,76%	17.094	1,24%	1.378.999
Régimen del Mar	6.081	74,49%	2.083	25,51%	8.164
Régimen del Carbón	22	88,00%	3	12,00%	25
TOTAL RÉGIMENES (*1)	1.368.008	98,62%	19.180	1,38%	1.387.188


(*1) Excluido el R. AGRARIO Cuenta Ajena y R. del HOGAR en tanto no se desarrollen nuevos criterios de contabilización de afiliados de dichos Regímenes.

	TRABAJADORES				
	MUTUAS	% MUTUAS S/T.SIST.	RESTO SISTEMA	% RESTO SISTEMA S/T.SIST.	TOTAL SISTEMA
Régimen General	13.741.873	96,28%	530.492	3,72%	14.272.365
Régimen del Mar	46.975	77,69%	13.492	22,31%	60.467
Régimen del Carbón	468	43,62%	605	56,38%	1.073
Régimen Autónomos	3.168.106	99,97%	1.038	0,03%	3.169.144
TOTAL RÉGIMENES (*1)	16.957.422	96,88%	545.627	3,12%	17.503.049

Nota: Los Trabajadores por Cuenta Propia pertenecientes al Régimen Agrario están computados en el Régimen Especial de Trabajadores Autónomos.

(*1) Excluido el R. AGRARIO Cuenta Ajena y R. del HOGAR en tanto no se desarrollen los nuevos criterios de contabilización de afiliados de dichos Regímenes.

Respecto a la afiliación por **Contingencias Comunes**, la afiliación de empresas a las Mutuas ha pasado de 1.131.060 en el periodo Enero-Marzo del año 2020 a 1.135.007



durante el mismo periodo del año 2021, con un aumento del 0,35%, mientras que los **trabajadores protegidos** por esta contingencia y en el mismo periodo han pasado de 13.916.855 a 13.869.704 durante mismo periodo, con un descenso del 0,34%. La cuota de mercado de las Mutuas en contingencias comunes, medida por la afiliación de empresas a las Mutuas, respecto al total del Sistema ha pasado del 83,13% en el periodo Enero-Marzo de 2020 al 82,24% en durante el mismo espacio temporal del año 2021. Dicha cuota, medida por la afiliación de trabajadores, respecto al total del Sistema ha pasado del 81,80% en dicho periodo referido al año 2020 al 79,96% en el mismo periodo del año 2021.

	EMPRESAS				
	MUTUAS	% MUTUAS S/T.SIST.	RESTO SISTEMA	% RESTO SISTEMA S/T.SIST.	TOTAL SISTEMA
Régimen General	1.131.884	82,50%	240.119	17,50%	1.372.003
Régimen del Mar	3.108	38,07%	5.056	61,93%	8.164
Régimen del Carbón	15	60,00%	10	40,00%	25
TOTAL REGÍMENES (*1)	1.135.007	82,24%	245.185	17,76%	1.380.192

(*1) Excluido el R. AGRARIO Cuenta Ajena y R. del HOGAR en tanto no se desarrollen nuevos criterios de contabilización de afiliados de dichos Regímenes.

	TRABAJADORES				
	MUTUAS	% MUTUAS S/T.SIST.	RESTO SISTEMA	% RESTO SISTEMA S/T.SIST.	TOTAL SISTEMA
Régimen General	10.617.081	75,67%	3.412.910	24,33%	14.029.991
Régimen Autónomos	3.224.262	99,05%	30.814	0,95%	3.255.076
Régimen del Mar	27.956	46,23%	32.511	53,77%	60.467
Régimen del Carbón	405	37,74%	668	62,26%	1.073
TOTAL REGÍMENES (*1)	13.869.704	79,96%	3.476.903	20,04%	17.346.607

Nota: Los Trabajadores por Cuenta Propia pertenecientes al Régimen Agrario están computados en el Régimen Especial de Trabajadores Autónomos.

(*1) Excluido el R. AGRARIO Cuenta Ajena y R. del HOGAR en tanto no se desarrollen los nuevos criterios de contabilización de afiliados de dichos Regímenes.

En cuanto a la cuota de mercado de las Mutuas en **Contingencias Profesionales**, medida por la afiliación al **Régimen de Trabajadores Autónomos** respecto al total del Sistema, ha pasado del 98,28% durante los meses de Enero a Marzo del año 2020, al 99,97% en el mismo periodo del año 2021. El total de trabajadores afiliados por esta contingencia ha pasado de 3.062.202 durante Enero-Marzo del año 2020 a 3.168.106 en el periodo Enero-Marzo de 2021.

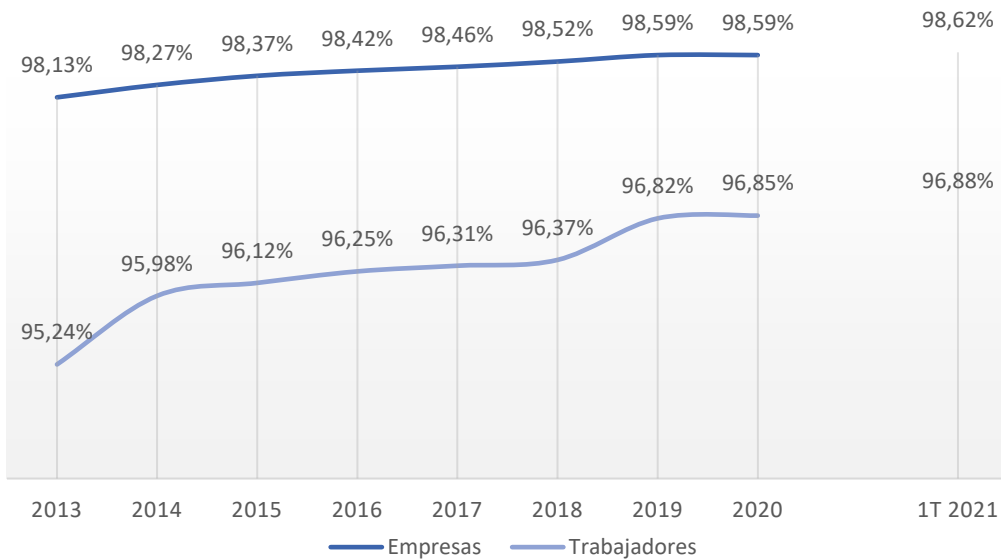
En el caso de la afiliación por **Contingencias Comunes** de los Trabajadores Autónomos, el número de afiliados ha aumentado de 3.122.917 a 3.224.262 durante el espacio



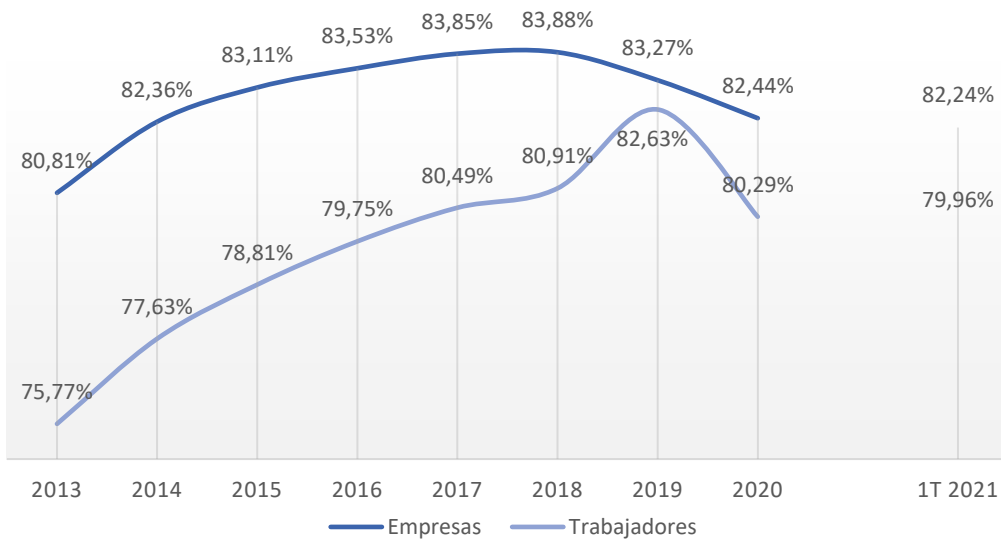
temporal comentado anteriormente, produciéndose un incremento del 3,25%, pasando la cuota de mercado del 97,46% al 99,05% respecto al total del Sistema.


CUOTA DE MERCADO SECTOR DE MUTUAS COLABORADORAS CON LA SEGURIDAD SOCIAL

CONTINGENCIAS PROFESIONALES



CONTINGENCIAS COMUNES





AMAT ASOCIACIÓN DE MUTUAS
DE ACCIDENTES DE TRABAJO

Durante el periodo Enero-Marzo, para el **total del Sistema**, la afiliación de **empresas por Contingencias Profesionales** ha pasado de 1.367.849 en 2020 a 1.387.188 en 2021, con un aumento del 1,41%. El número de **trabajadores** afiliados por **Contingencias Profesionales** ha aumentado de 17.147.841 en 2020 a 17.503.049 de 2021, lo que representa un aumento del 2,07%.

En lo que respecta a la afiliación por **Contingencias Comunes** de la totalidad del Sistema, el número de **empresas** ha pasado de 1.360.573 en 2020 a 1.380.192 de 2021, con un aumento del 1,44%. En el caso de los **trabajadores** afiliados por **Contingencias Comunes** al Sistema, para los segmentos de población equivalente que pueden proteger las Mutuas, han pasado de 17.012.388 del ejercicio 2020 a 17.346.607 de 2021, lo que representa un aumento del 1,96%.