



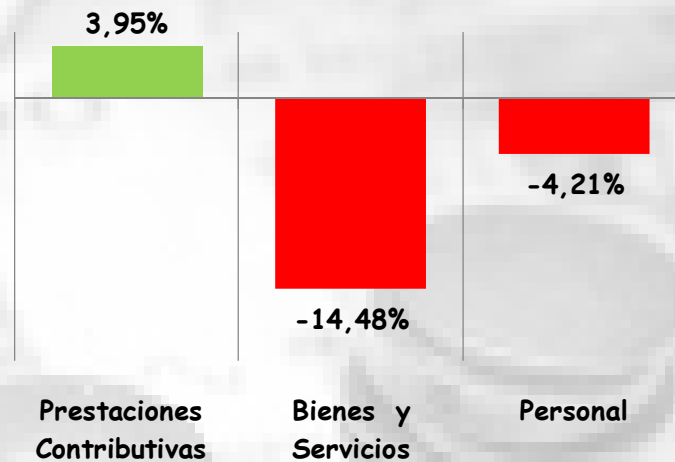
# PROYECTO DE PRESUPUESTOS DE LA SEGURIDAD SOCIAL

---

# 2011

El presupuesto total asciende a 124.408 millones de euros, con un superávit de 4.579 millones


- ✓ El gasto en pensiones contributivas crece un 3,95 %, en bienes y servicios cae un -14,48 % y las retribuciones de personal un -4,21 %



- ✓ Los ingresos no financieros suman 127.527,3 millones de euros y los gastos no financieros 122.948,2 millones de euros



- ✓ Las pensiones mínimas tendrán una subida del 1 %



Numero de Pensiones Mínimas  
2.586.862

# DISTRIBUCIÓN PRESUPUESTARIA DE LOS INGRESOS Y GASTOS

Millones de Euros

## INGRESOS

**TESORERÍA**  
116.024  
(93,26%)

**MUTUAS  
DE AT y EP**  
12.516  
(10,06%)

Eliminaciones  
por  
consolidación  
**- 4.132**

**TOTAL  
PRESUPUESTO  
CONSOLIDADO**

**124.408**

## GASTOS

**INSS**  
104.813 (84,25%)

**TGSS**  
5.230 (4,20%)

**ISM**  
1.768 (1,42%)

**MUTUAS  
DE AT y EP**  
12.517 (10,06%)

**INGS.**  
231 (0,19%)

**IMERSO**  
3.981 (3,20%)

# DISTRIBUCIÓN PORCENTUAL DE LOS INGRESOS Y GASTOS POR ÁREAS

PROYECTO DE PRESUPUESTOS DE LA SEGURIDAD SOCIAL 2011

## INGRESOS

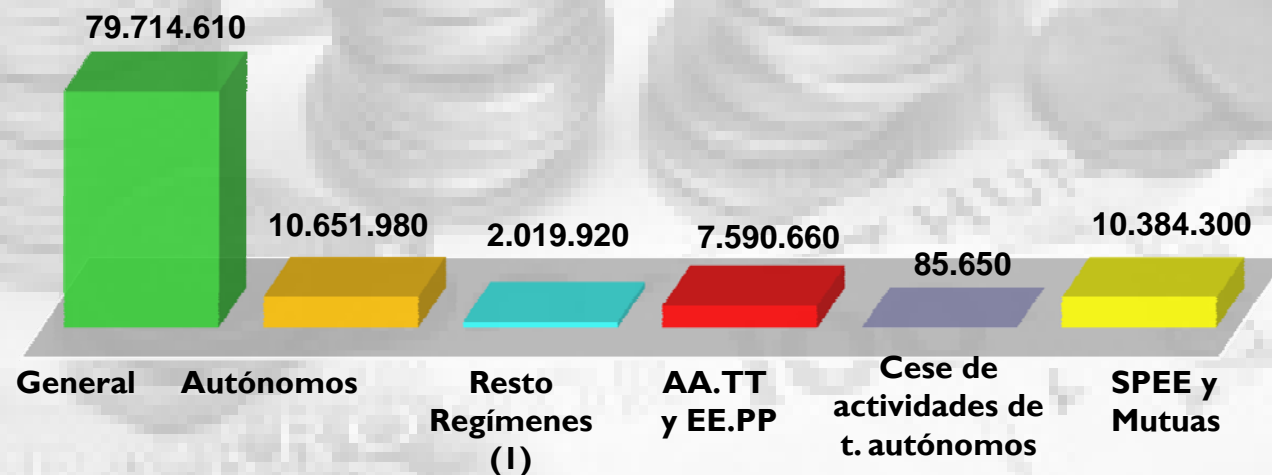


## GASTOS



## DISTRIBUCIÓN DE LAS COTIZACIONES SOCIALES

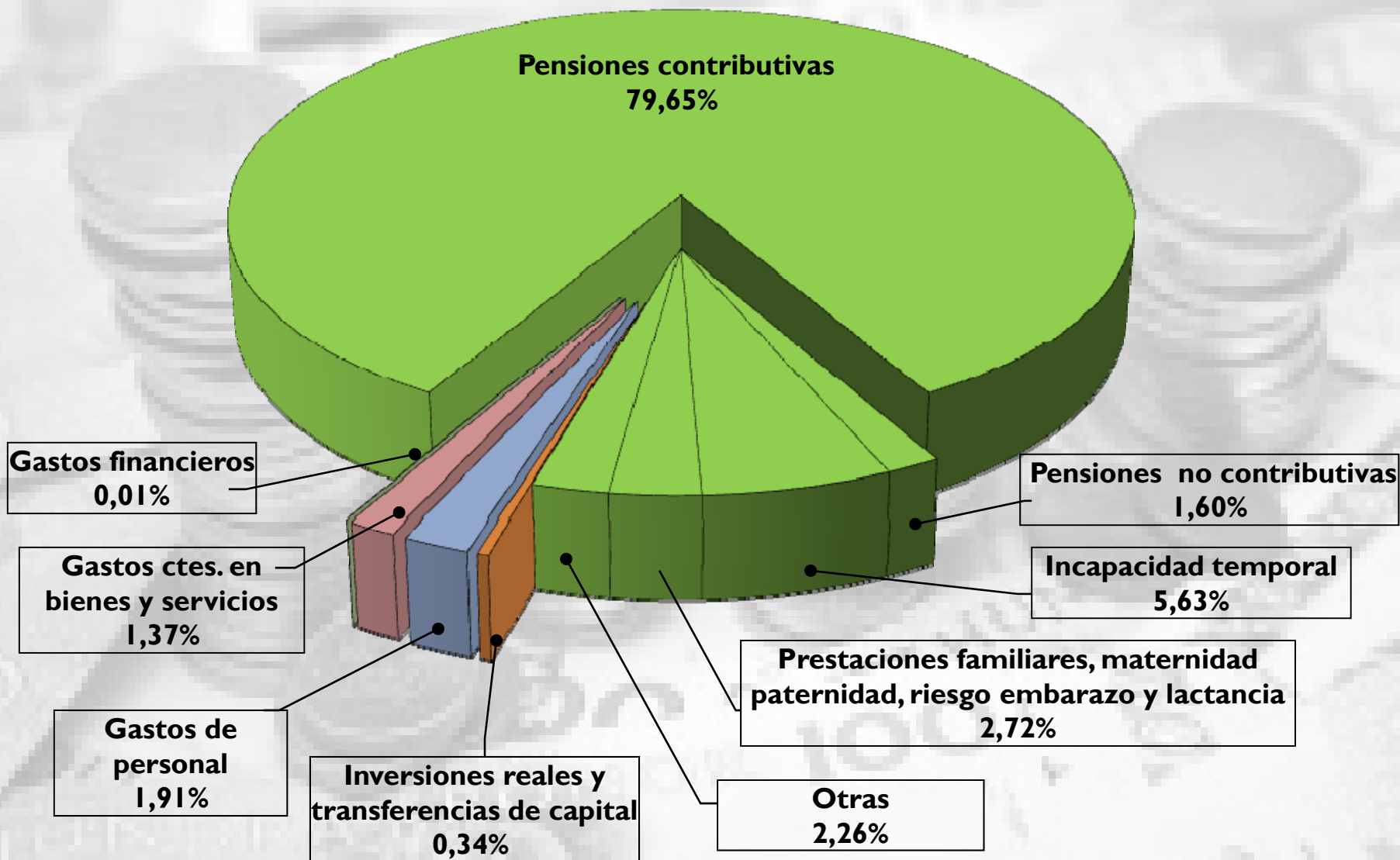
Regímenes	Miles de Euros	%
✓ Régimen General	79.714.610	72,17 %
✓ Régimen Especial Autónomos	10.651.980	9,64 %
✓ Régimen Especial Agrario	951.670	0,86 %
✓ Régimen Especial del Mar	295.280	0,27 %
✓ Régimen Especial Minería Carbón	193.670	0,18 %
✓ Régimen Especial Empleados de Hogar	579.300	0,52 %
✓ Accidentes de Trabajo y Enfermedades Profesionales	7.590.660	6,87 %
✓ Cese de actividades de trabajadores autónomos	85.650	0,08 %
✓ Del SPEE y Mutuas	10.384.300	9,40 %
<b>TOTAL COTIZACIONES</b>	<b>110.447.120</b>	<b>100,00%</b>



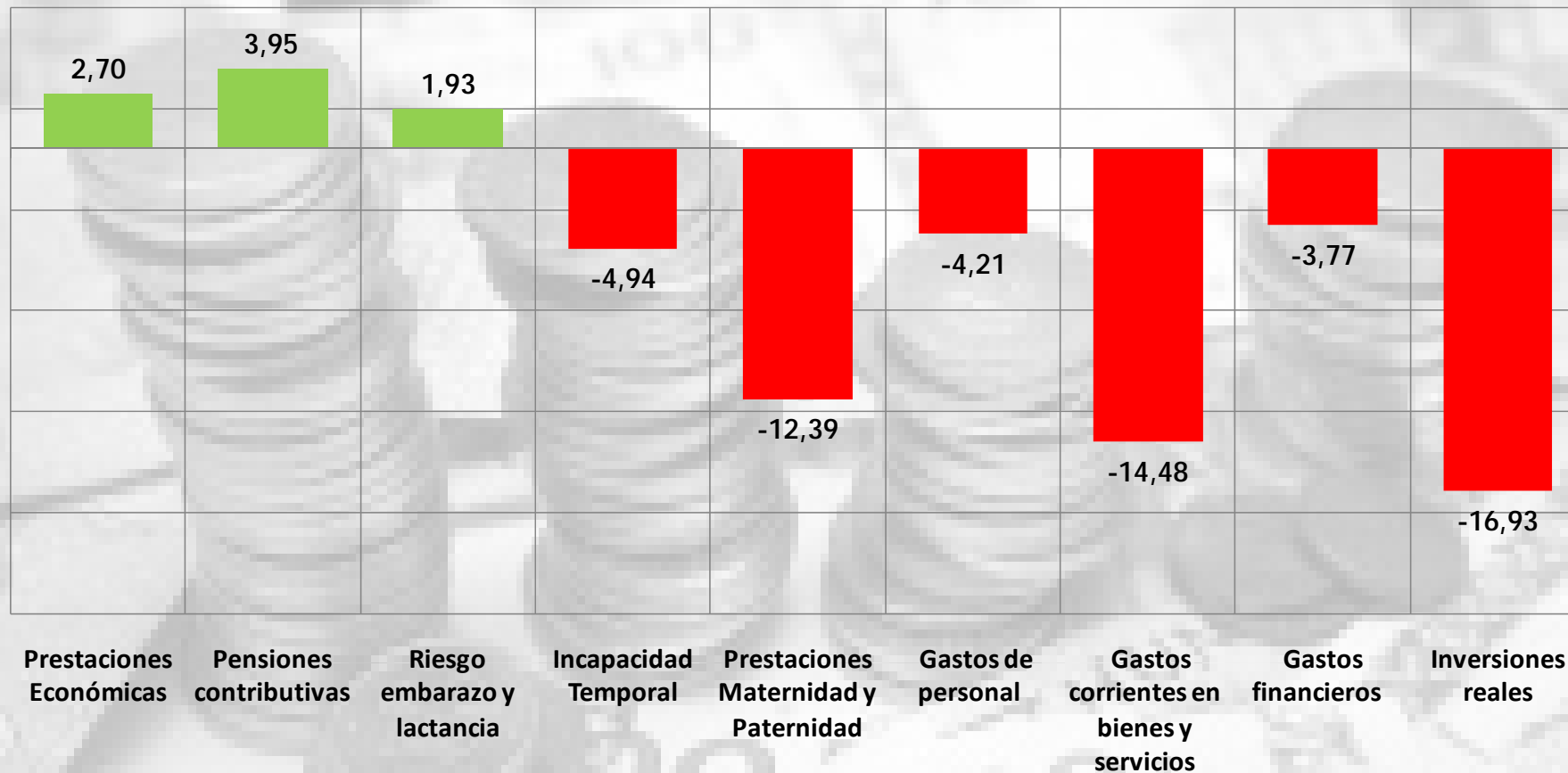
(I) Agrario, Mar, Carbón y Hogar

# DISTRIBUCIÓN PORCENTUAL DEL PRESUPUESTO DE GASTOS

## Operaciones Financieras



## VARIACIÓN PORCENTUAL DEL GASTO (Presupuesto 2010/Presupuesto 2011)



# Escenario de Gastos e Ingresos de la Seguridad Social 2011 (1)

(Miles de euros)

GASTOS	Presupuesto	Presupuesto	Diferencia Ppto.2011/Ppto 2010	
	2010	2011	Absoluta	%
<b>Gastos de personal</b>	<b>2.482.657,22</b>	<b>2.378.142,76</b>	<b>-104.514,46</b>	<b>-4,21</b>
<b>Gastos ctes.en bienes y servicios</b>	<b>1.997.173,48</b>	<b>1.708.060,68</b>	<b>-289.112,80</b>	<b>-14,48</b>
<b>Gastos financieros</b>	<b>19.077,47</b>	<b>18.357,46</b>	<b>-720,01</b>	<b>-3,77</b>
<b>Transferencias corrientes:</b>	<b>111.557.397,46</b>	<b>114.279.345,43</b>	<b>2.721.947,97</b>	<b>2,44</b>
-Pensiones contributivas	95.320.460,00	99.089.681,00	3.769.221,00	3,95
-Pensiones no contributivas	1.995.006,62	1.995.006,62	0,00	
-I.T.	7.373.190,00	7.008.864,00	-364.326,00	-4,94
-Prestaciones familiares	1.098.800,13	1.000.674,29	-98.125,84	-8,93
-Matern.,patern.riesgo embar.y lactan.	2.683.039,18	2.387.300,24	-295.738,94	-11,02
-Farmacia	83.161,27	56.624,83	-26.536,44	-31,91
-CC.AA. Gestión transferida	206.578,31	152.213,39	-54.364,92	-26,32
-Otras prestaciones y transferencias	2.797.161,95	2.588.981,06	-208.180,89	-7,44
<b>Inversiones reales</b>	<b>514.011,37</b>	<b>426.987,42</b>	<b>-87.023,95</b>	<b>-16,93</b>
<b>Transferencias de capital</b>	<b>3.113,38</b>	<b>5.113,38</b>	<b>2.000,00</b>	<b>64,24</b>
<b>Total Gastos</b>	<b>116.573.430,38</b>	<b>118.816.007,13</b>	<b>2.242.576,75</b>	<b>1,92</b>

INGRESOS	Presupuesto	Presupuesto	Diferencia Ppto.2011/Ppto 2010	
	2010	2011	Absoluta	%
<b>Cotizaciones sociales:</b>	<b>107.376.630,00</b>	<b>110.447.120,00</b>	<b>3.070.490,00</b>	<b>2,86</b>
De empresas y trabajadores	96.043.630,00	100.062.820,00	4.019.190,00	4,18
Del SPEE	11.333.000,00	10.382.000,00	-951.000,00	-8,39
De Mutuas por cese de actividad	0,00	2.300,00	2.300,00	
<b>Aportaciones del Estado</b>	<b>8.336.884,79</b>	<b>8.134.397,75</b>	<b>-202.487,04</b>	<b>-2,43</b>
<b>Resto ingresos no financieros</b>	<b>3.739.809,90</b>	<b>4.813.538,21</b>	<b>1.073.728,31</b>	<b>28,71</b>
<b>Total Ingresos</b>	<b>119.453.324,69</b>	<b>123.395.055,96</b>	<b>3.941.731,27</b>	<b>3,30</b>

(1) Agregado del Sistema :INSS, INGESA, IMSERSO, ISM, TESORERÍA GENERAL. IGSS y MUTUAS



## NUMERO DE BENEFICIARIOS Y CUANTIAS DE PENSIONES MÍNIMAS 2011

CLASE DE PRESTACIÓN	Número de pensionistas en cuantías mínimas Agosto 2011	IMPORTE 2011, sin desviación IPC	IMPORTE 2011, sin desviación IPC
		euros mes	euros año
<b>JUBILACIÓN</b>			
Titular con 65 o más años			
Con cónyuge a cargo	286.552	732,50 €	10.255,00 €
Con cónyuge no a cargo	666.386	563,10 €	7.883,40 €
Sin cony.: Unidad ec.unipersonal	332.931	593,70 €	8.311,80 €
Titular menor de 65			
Con cónyuge a cargo	11.245	686,50 €	9.611,00 €
Con cónyuge no a cargo	39.222	524,70 €	7.345,80 €
Sin cony.: Unidad ec.unipersonal	10.972	555,30 €	7.774,20 €
Titular con 65 años procedente de Gran invalidez			
Con cónyuge a cargo	1.057	1.098,80 €	15.383,20 €
Con cónyuge no a cargo	1.405	844,70 €	11.825,80 €
Sin cony.: Unidad ec.unipersonal	815	890,60 €	12.468,40 €
<b>INCAPACIDAD PERMANENTE</b>			
Gran invalidez			
Con cónyuge a cargo	713	1.098,80 €	15.383,20 €
Con cónyuge no a cargo	986	844,70 €	11.825,80 €
Sin cony.: Unidad ec.unipersonal	851	890,60 €	12.468,40 €
Absoluta			
Con cónyuge a cargo	8.105	732,50 €	10.255,00 €
Con cónyuge no a cargo	15.354	563,10 €	7.883,40 €
Sin cony.: Unidad ec.unipersonal	12.959	593,70 €	8.311,80 €
Total de 60 a 64 años (1)			
Con cónyuge a cargo	8.797	686,50 €	9.611,00 €
Con cónyuge no a cargo	25.960	524,70 €	7.345,80 €
Sin cony.: Unidad ec.unipersonal	8.124	555,30 €	7.774,20 €
Total derivada de EC menor de 60 años (2)			
Con cónyuge a cargo	1.660	369,10 €	5.167,40 €
Con cónyuge no a cargo	2.661	(*)	(*)
Sin cony.: Unidad ec.unipersonal	4.900	369,10 €	5.167,40 €
<b>VIUDEDAD</b>			
Titular con cargas familiares	14.177	686,50 €	9.611,00 €
Titular => 65 años o discapacidad >65%	638.069	593,70 €	8.311,80 €
Titular entre 60 y 64	37.983	555,30 €	7.774,20 €
Titular menor de 60	29.652	449,40 €	6.291,60 €
<b>ORFANDAD</b>			
	124.894	181,20 €	2.536,80 €
<b>FAVOR FAMILIAR</b>			
	18.114	181,20 €	2.536,80 €
<b>SOVI (pensiones revalorizables)</b>			
	282.318	379,50 €	5.313,00 €
<b>TOTAL BENEFICIARIOS</b>			
	2.586.862		

(\*) 55% de la Base mínima de cotización del Régimen General.